

キャンペーン  
2022年9月末  
受注分まで

## スマート正立顕微鏡とカラーCMOSカメラのスペシャルパッケージ ZEISS Axioscope 5 + Axiocam 208 color



ZEISS Axioscope 5



ZEISS Axiocam 208 color

スマートマイクロスコープ正立顕微鏡 Axioscope 5および4K出力対応のPCレス800万画素のカラーCMOSカメラ Axiocam 208 colorの明視野パッケージおよび蛍光パッケージをご用意しました。

### スマート正立型顕微鏡Axioscope 5

- ハイエンド顕微鏡と同じグレードのIC<sup>2</sup>S光学系を採用しているため、高精細かつ明るい画像。
- 透過照明には強力で色再現性の高い10W LED光源を使用。
- ライトマネージャー機能によりレンズごとの輝度も設定可能。

### 蛍光パッケージも選択可能

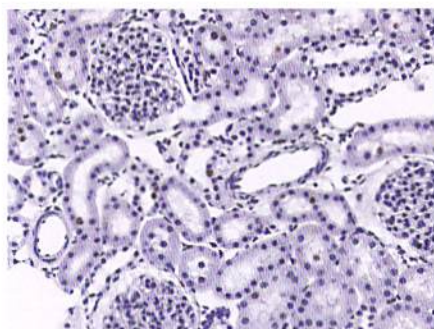
#### 新型LED蛍光光源装置Colibri 3 搭載

- 蛍光色素と蛍光タンパク質を穏やかに励起。長寿命なLED照明により、取り扱いの調整が不要なので時間と経費を節約。
- 3種類の波長LED搭載。UV、青色、緑色、励起チャンネルを個別にコントロールして切換え。また波長を選択して切替え可能。

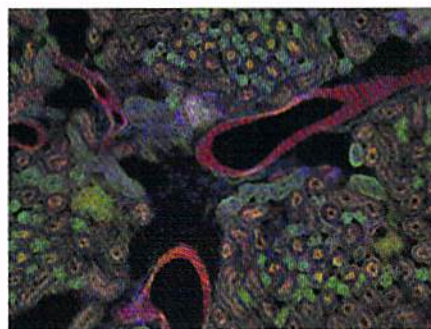
### 4K出力カラーCMOSカメラ

#### Axiocam 208 color

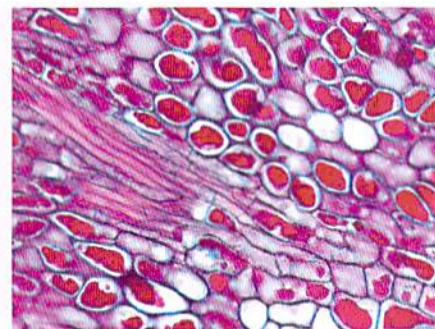
- 30 fpsでフル4K解像度
- 鮮やかなカラーレンダリング
- シャープ、ノイズ除去、HDRなどのライブ画像補正機能
- PCなしでマウスとキーボードのみの直感的オンスクリーンディスプレイ制御
- HDMIでモニターに直接接続するだけ



透過光明視野でイメージングしたラットの腎臓  
対物レンズ：Plan-Apochromat 20x/ 0.8



マウス腎臓の凍結切片の蛍光染色  
AF488 WGA、AF 568 Phalloidin、DAPI



セイヨウハシバミ雄花の切片  
対物レンズ：EC Plan-Neofluar 40x/ 0.75

キャンペーン価格(税抜) **1,280,000円~**



Seeing beyond



